


Hey Hey Wickie – Soinwandpfeiler Nord/Ost – 4 SL, VII

Vroni Feicht & Martin Hutter, Stefan Schröcker; eingerichtet 2014, Erstbegehung 23.8.2015

Routenübersicht am Soinwandpfeiler



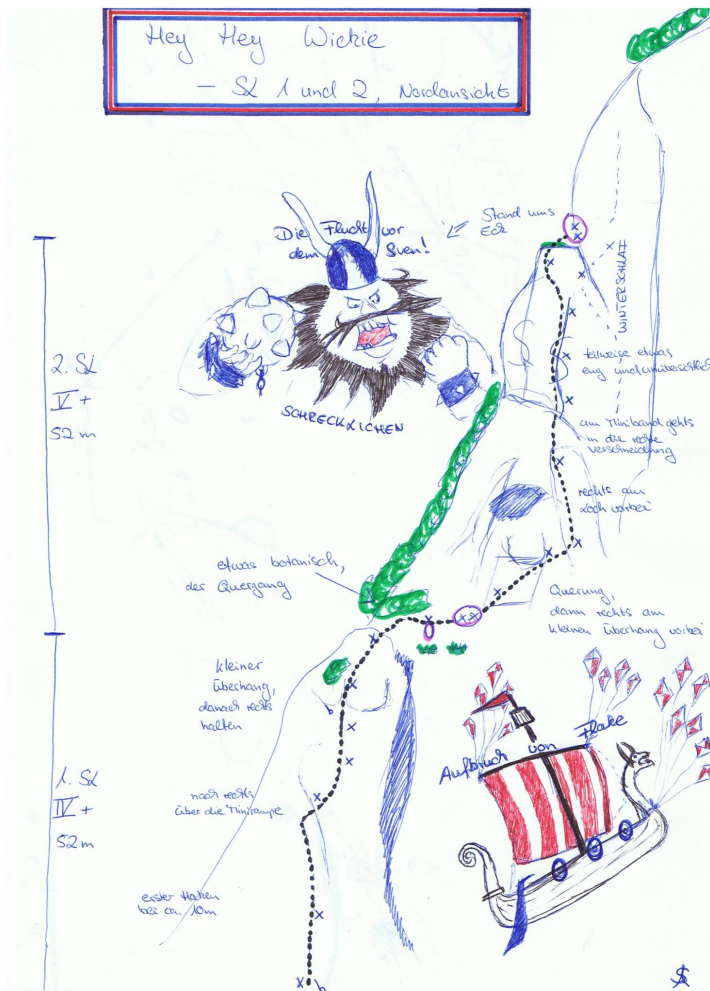
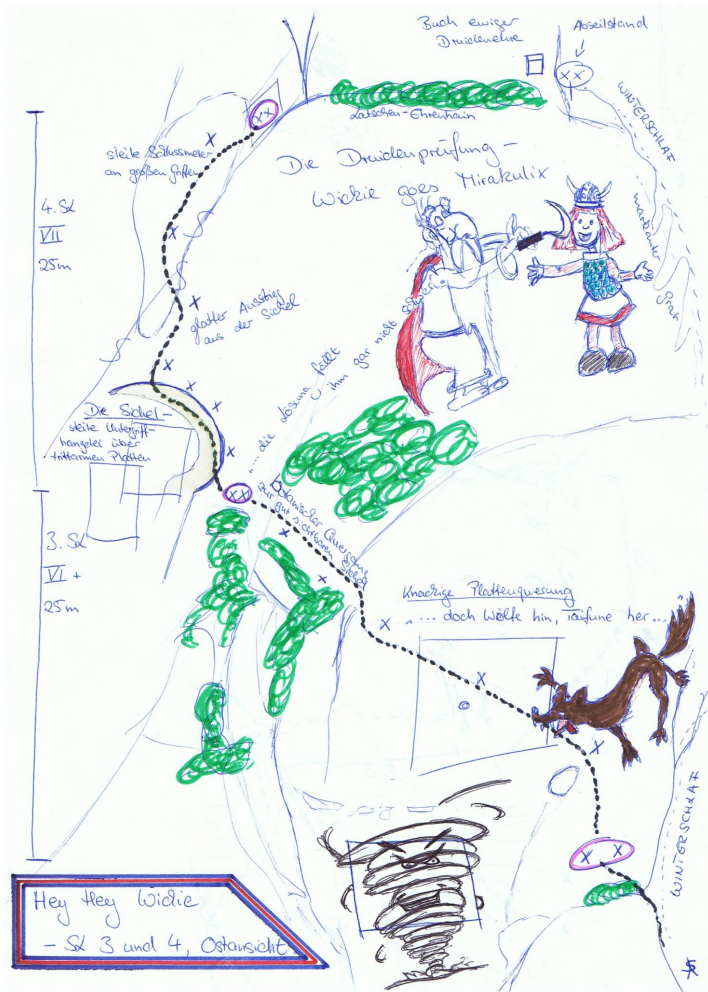
- | | |
|----------------------|--|
| 1 Winterschlaf | 1. SL 20m IV, 2. SL 40m VI, 3. SL 40m VI+, 4. SL 20m III |
| 2 Novemberwind | 1. SL 45m V+, 2. SL 30m VI, 3. SL 30m VI+, 4. SL 10m IV, 5. SL 20m VI- |
| 3 Bergbundloaddal | 1. SL 25m III, 2. SL 30m V, 3. SL 30m V-, 4. SL 20m V |
| 4 Bullenriss | 1 SL 30m VI- |
| 5 Hoppa Hoppa Reiter | 1. SL 35m V-, 2. SL 30m V+, 3. SL 35m VI- |
| 6 Hey Hey Wickie | 1. SL 52m IV+, 2. SL 52m V+, 3. SL 25m VI+, 4. SL 25m VII |

Abstieg Route 1 bis 4: Abseilpiste (1 x 20m 2 x 50m)

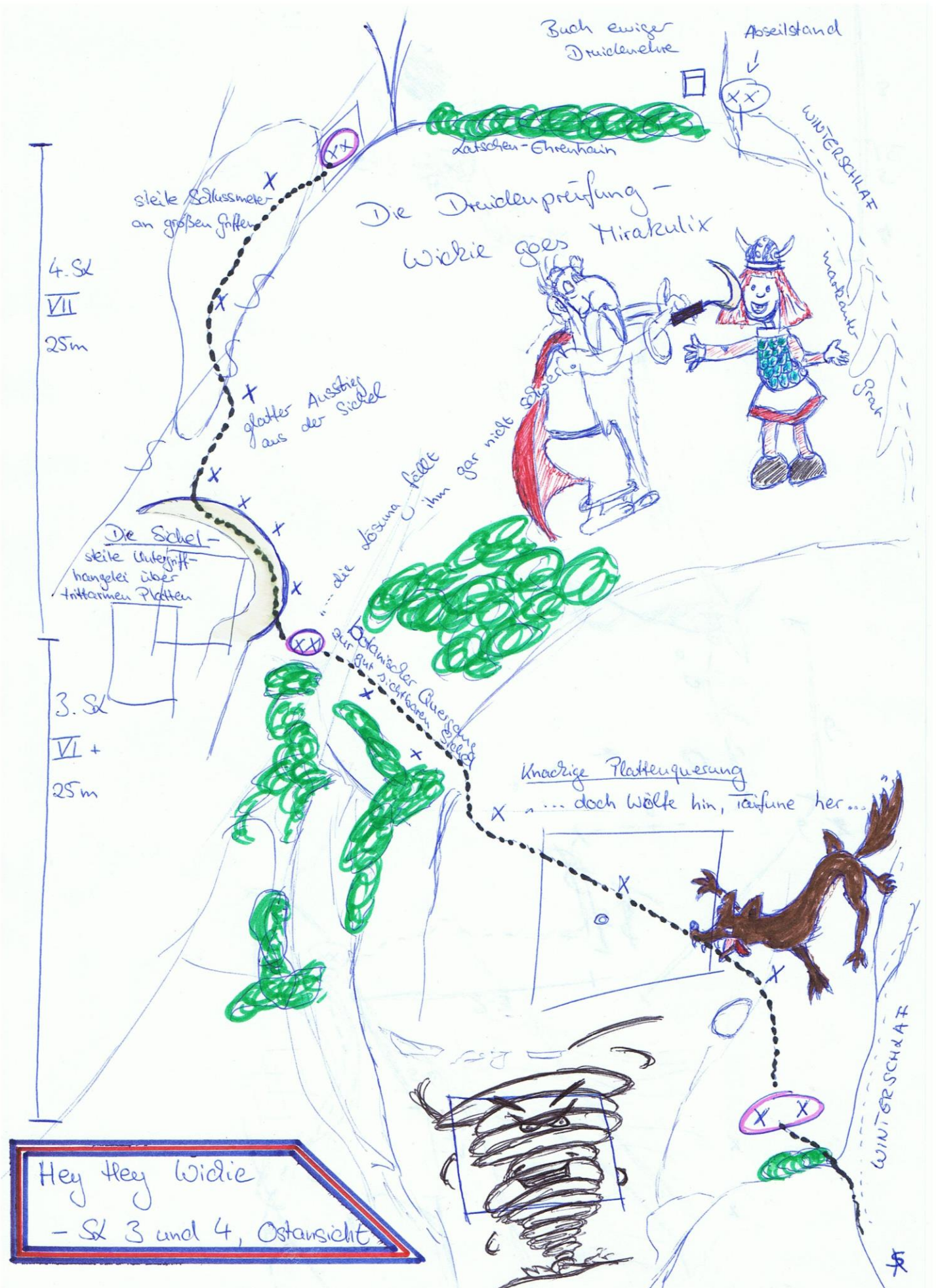
Route 5: abseilen über die Tour

Route 6: Querung nach rechts zum gut sichtbaren Abseilstand der Routen 1 und 2

Hey Hey Wickie – Topo gesamt



Hey Hey Wickie – Topo groß



Hey Hey Wickie
 - S2 1 und 2, Nordansicht

